



## شاخص قیمت تولیدکننده بخش‌های خدمات - مردادماه ۱۴۰۳

(بر مبنای سال پایه ۱۳۹۵)

### شاخص قیمت کل

در مردادماه ۱۴۰۳، شاخص قیمت تولیدکننده بخش‌های خدمات ۱۱۹۴٫۱ می‌باشد که نسبت به ماه قبل (تورم ماهانه) ۲٫۰ درصد، نسبت به ماه مشابه سال قبل (تورم نقطه به نقطه) ۳۵٫۹ درصد و در ۱۲ ماه منتهی به ماه جاری نسبت به دوره مشابه سال قبل (تورم سالانه) ۴۴٫۷ درصد افزایش داشته است.

### تورم ماهانه

در مردادماه ۱۴۰۳، درصد تغییرات شاخص قیمت تولیدکننده بخش‌های خدمات نسبت به ماه قبل (تورم ماهانه) ۲٫۰ درصد می‌باشد. به عبارتی، میانگین قیمت دریافتی توسط ارائه‌دهندگان خدمات به ازای تولید خدماتشان در داخل کشور، در مردادماه ۱۴۰۳ نسبت به ماه قبل، ۲٫۰ درصد افزایش دارد. در این ماه بیش‌ترین تورم ماهانه با ۵٫۴ درصد مربوط به گروه "فعالیت‌های اداری و خدمات پشتیبانی" و کم‌ترین تورم ماهانه با صفر درصد مربوط به گروه "آب‌رسانی، مدیریت پسماند، فاضلاب و فعالیت‌های تصفیه" می‌باشد.

### تورم نقطه به نقطه

در مردادماه ۱۴۰۳، درصد تغییرات شاخص قیمت تولیدکننده بخش‌های خدمات نسبت به ماه مشابه سال قبل (تورم نقطه به نقطه) ۳۵٫۹ درصد می‌باشد. به عبارتی، میانگین قیمت دریافتی توسط ارائه‌دهندگان خدمات به ازای تولید خدماتشان در داخل کشور، در مردادماه ۱۴۰۳ نسبت به ماه مشابه سال قبل، ۳۵٫۹ درصد افزایش دارد. در این ماه بیش‌ترین تورم نقطه به نقطه با ۴۴٫۶ درصد مربوط به گروه "آموزش" و کم‌ترین تورم نقطه به نقطه با ۲۱٫۹ درصد مربوط به گروه "فعالیت‌های حرفه‌ای، علمی و فنی" می‌باشد.

### تورم سالانه

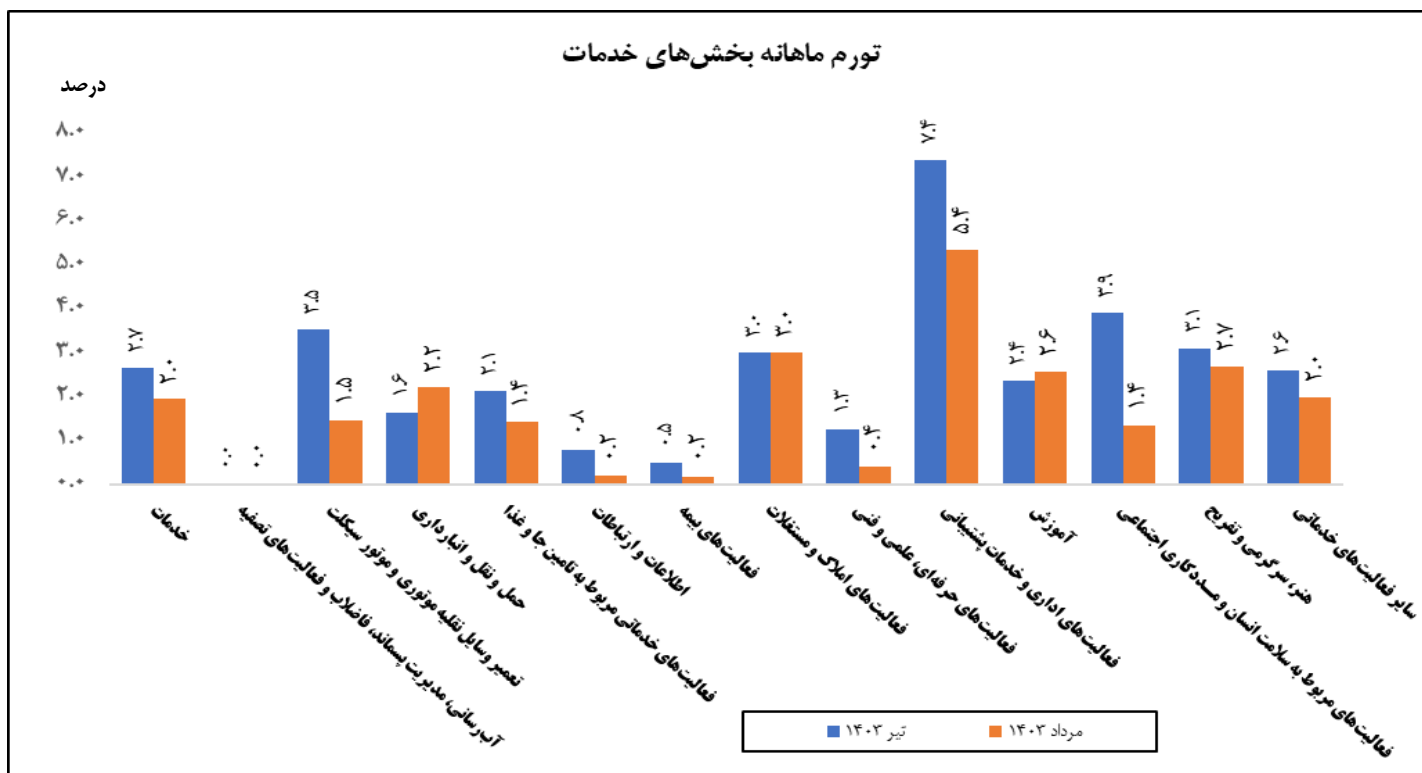
در مردادماه ۱۴۰۳، درصد تغییرات شاخص قیمت تولیدکننده بخش‌های خدمات در ۱۲ ماه منتهی به مردادماه ۱۴۰۳ نسبت به مدت مشابه سال قبل ۴۴٫۷ درصد می‌باشد. به عبارتی، میانگین قیمت دریافتی توسط ارائه‌دهندگان خدمات به ازای تولید خدماتشان در داخل کشور، در ۱۲ ماه منتهی به مردادماه ۱۴۰۳ نسبت به مدت مشابه سال قبل ۴۴٫۷ درصد افزایش دارد. در این ماه بیش‌ترین تورم سالانه با ۵۹٫۳ درصد مربوط به گروه "فعالیت‌های خدماتی مربوط به تامین جا و غذا" و کم‌ترین تورم سالانه با ۲۲٫۳ درصد مربوط به گروه "اطلاعات و ارتباطات" می‌باشد.

(۱۳۹۵=۱۰۰)

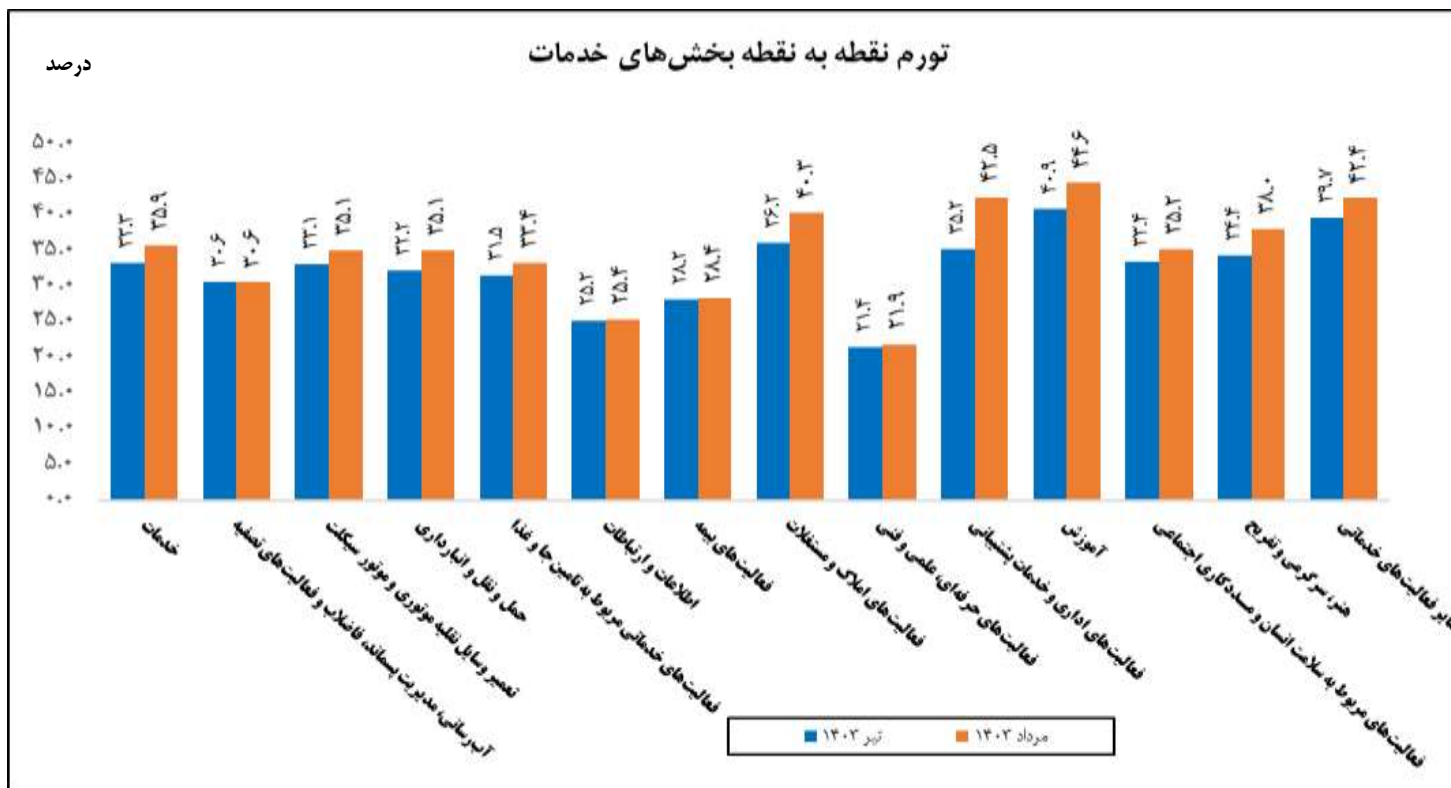
## ۱- شاخص قیمت تولیدکننده کل خدمات و بخش‌های اصلی و درصد تغییرات آن‌ها - کل کشور

درصد تغییر مرداد ۱۴۰۳			شاخص مرداد ۱۴۰۳	ضریب اهمیت	شرح
در ۱۲ ماه منتهی به ماه جاری نسبت به دوره مشابه سال قبل (نورم سالانه)	نسبت به ماه مشابه سال قبل (نورم نقطه به نقطه)	نسبت به ماه قبل (نورم ماهانه)			
۴۴,۷	۳۵,۹	۲,۰	۱۱۹۴,۱	۱۰۰,۰	<b>کل بخش خدمات</b>
۳۸,۲	۳۰,۶	۰,۰	۴۸۲,۰	۱,۲	آبرسانی، مدیریت پسماند، فاضلاب و فعالیت‌های تصفیه
۵۰,۹	۳۵,۱	۱,۵	۲۳۱۵,۲	۲,۸	تعمیر وسایل نقلیه موتوری و موتور سیکلت
۳۸,۱	۳۵,۱	۲,۲	۱۲۸۰,۳	۲۳,۲	حمل و نقل و انبارداری
۵۹,۳	۳۳,۴	۱,۴	۴۰۱۲,۳	۴,۸	فعالیت‌های خدماتی مربوط به تامین جا و غذا
۲۲,۳	۲۵,۴	۰,۲	۴۳۹,۸	۸,۵	اطلاعات و ارتباطات
۳۰,۰	۲۸,۴	۰,۲	۵۱۳,۱	۱,۷	فعالیت‌های بیمه
۴۳,۱	۴۰,۳	۳,۰	۵۶۳,۷	۲۶,۸	فعالیت‌های املاک و مستغلات
۳۴,۳	۲۱,۹	۰,۴	۶۸۹,۹	۳,۰	فعالیت‌های حرفه‌ای، علمی و فنی
۴۳,۲	۴۲,۵	۵,۴	۱۹۴۷,۴	۱,۷	فعالیت‌های اداری و خدمات پشتیبانی
۴۹,۸	۴۴,۶	۲,۶	۸۶۲,۰	۹,۳	آموزش
۴۵,۱	۳۵,۲	۱,۴	۱۸۰۴,۶	۱۴,۲	فعالیت‌های مربوط به سلامت انسان و مددکاری اجتماعی
۵۲,۷	۳۸,۰	۲,۷	۱۴۷۱,۵	۱,۱	هنر، سرگرمی و تفریح
۵۱,۸	۴۲,۴	۲,۰	۱۷۲۷,۶	۱,۸	سایر فعالیت‌های خدماتی

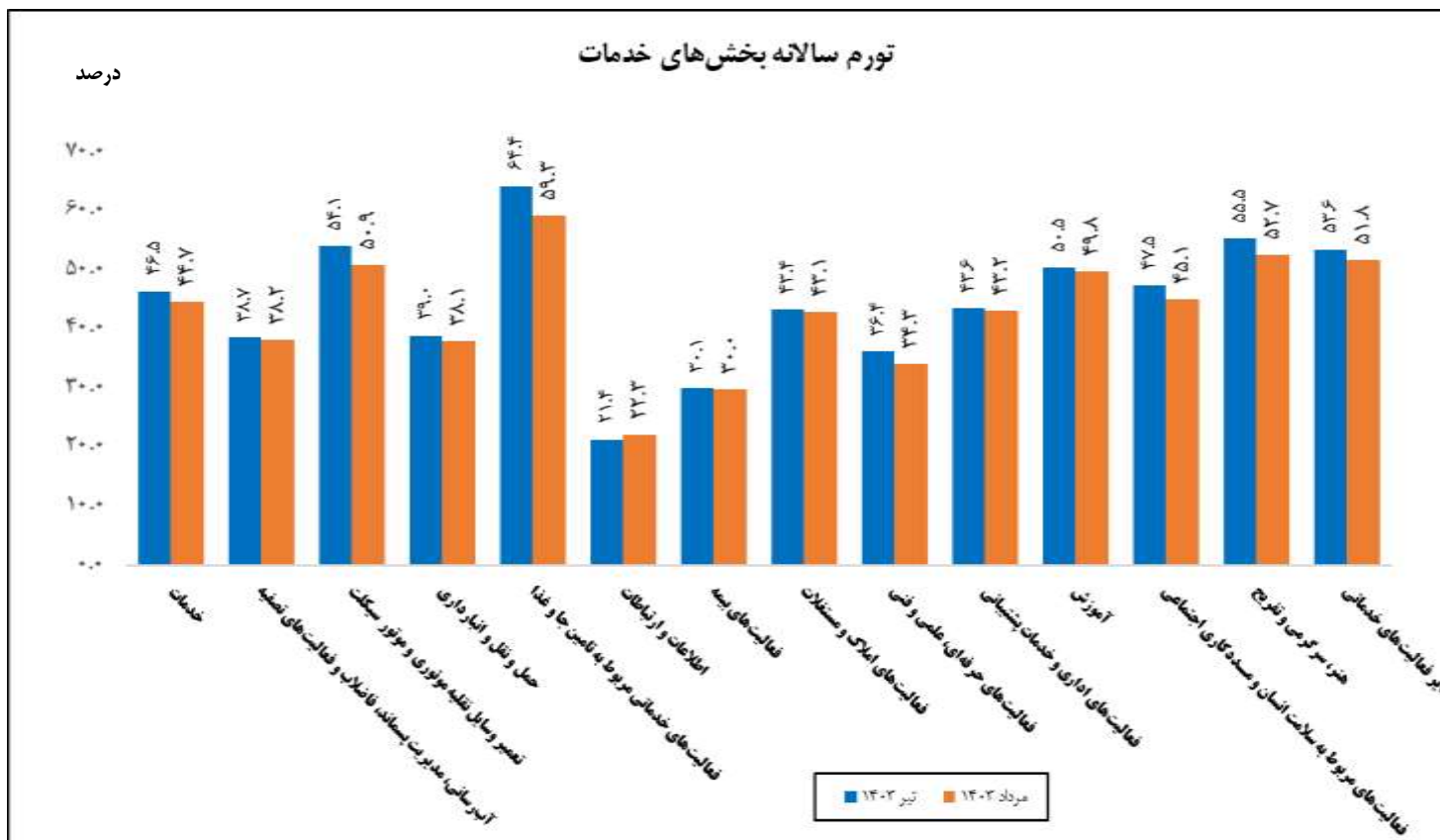
ماخذ - مرکز آمار ایران



مبنا: جدول شماره ۱



مبنا: جدول شماره ۱



مبنا: جدول شماره ۱